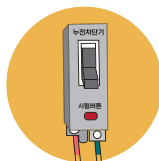


Мудрые правила электробезопасности в повседневной жизни

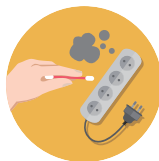
Предварительная готовность для профилактики!



КПроверка автоматического выключателя от утечки на землю!

1 раз в месяц нажмите на кнопку тестирования, чтобы проверить состояние работы.

* Если автоматический выключатель не работает или появляется запах гари, его необходимо заменить.



Пыльная розетка!

Тщательно очистите розетку от пыли, предварительно отключив электричество.



Оголенный провод!
Оголённые провода очень опасны, поэтому немедленно замените их.

Как сэкономить энергию!



Экономьте электроэнергию, используя энергоэффективные продукты первого класса.



Повысьте энергоэффективность, заполнив холодильник менее чем на 60% от его ёмкости.



Экономьте энергию, стирая в холодной воде.



Корейская корпорация по электробезопасности каждые 1–3 года проводит бесплатную проверку безопасности электрических оборудования в жилых помещениях и т.д.

Узнать о проверке электробезопасности

Информационный центр по электробезопасности

(+82) 1588-7500



Об электрической безопасности можно узнать здесь
<http://safety.kesco.or.kr>

* Можно проверить информацию по электробезопасности, например, подлежит ли ваш дом проверке безопасности, результат проверки и т.д.




Правила для мудрой электробезопасности!

러시아어

Руководство по электробезопасности

Советы по электробезопасности по сезонам



Самостоятельная проверка электробезопасности



Электричество в нашей жизни просто необходимо!

Правильное его использование может осветлить нашу жизнь, но неправильное его использование - омрачить наше будущее.

Поэтому очень важно интересоваться и практиковать электрическую безопасность.

Лето



Остерегайтесь в сезон дождей светофоров и крышек люков, где скопилась вода.

Светофоры и люки, на которых скопилась дождевая вода могут проводить электричество.



Не вешайте белье рядом с осушителем воздуха.

Капающая из белья вода может стать причиной короткого замыкания.

Зима



Держите увлажнитель воздуха вдали от электрических розеток и электроприборов.

Если влага увлажнителя воздуха попадет в розетку или электрический прибор, возрастет риск короткого замыкания.



Электроудеяло нельзя использовать в сложенном виде.

Если использовать электроудеяло в сложенном виде, внутренние провода могут запутаться, что может привести к короткому замыканию.

4 числа каждого месяца - день проверки электробезопасности!

Проверьте, безопасно ли вы используете электричество.

CHECK LIST

Домашнее использование

- | | Да | Нет |
|---|-------------------------------------|--------------------------|
| 1. При нажатии кнопки тестирования автоматического выключателя утечки на землю, он работает нормально. | <input checked="" type="checkbox"/> | <input type="checkbox"/> |
| 2. Я не использую розетку в виде "щупальцев осьминога" (подключение к одной розетке несколько удлинителей друг за другом) | <input checked="" type="checkbox"/> | <input type="checkbox"/> |
| 3. Нет пыли между розеткой и вилкой. | <input checked="" type="checkbox"/> | <input type="checkbox"/> |
| 4. Вокруг обогревателя нет легковоспламеняющихся веществ. | <input checked="" type="checkbox"/> | <input type="checkbox"/> |
| 5. Пустые розетки заблокированы заглушками. | <input checked="" type="checkbox"/> | <input type="checkbox"/> |

Использование на работе

- | | Да | Нет |
|---|-------------------------------------|--------------------------|
| 1. Во время работы с электричеством ношу защитное снаряжение. | <input checked="" type="checkbox"/> | <input type="checkbox"/> |
| 2. На проходе к распределительному щиту нет препятствий. | <input checked="" type="checkbox"/> | <input type="checkbox"/> |
| 3. Вокруг обогревателя нет легковоспламеняющихся веществ. | <input checked="" type="checkbox"/> | <input type="checkbox"/> |
| 4. Использую электроприборы с сертификационными знаками, такими как KS, КС и т.д. | <input checked="" type="checkbox"/> | <input type="checkbox"/> |
| 5. Электрические провода электроприборов не повреждены. | <input checked="" type="checkbox"/> | <input type="checkbox"/> |

“ ” это правильный способ использования.

Если имеются пункты, где отмечено “ ”, необходимо внести улучшения для безопасного использования.